

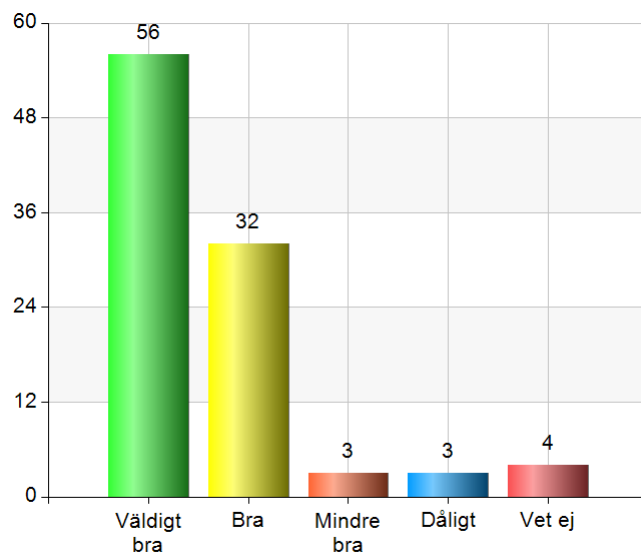
Kundenkät Sunnerbohallen 2018

Hur blev du bemött av personalen?

| Namn | Antal | % |
|-------------|-------|------|
| Väldigt bra | 56 | 57,1 |
| Bra | 32 | 32,7 |
| Mindre bra | 3 | 3,1 |
| Dåligt | 3 | 3,1 |
| Vet ej | 4 | 4,1 |
| Total | 98 | 100 |

Svarsfrekvens

100% (98/98)

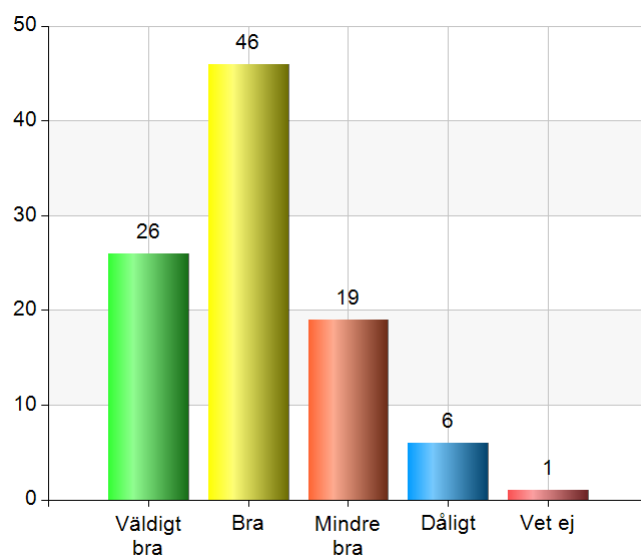


Hur tycker du att lokalerna var städade?

| Namn | Antal | % |
|-------------|-------|------|
| Väldigt bra | 26 | 26,5 |
| Bra | 46 | 46,9 |
| Mindre bra | 19 | 19,4 |
| Dåligt | 6 | 6,1 |
| Vet ej | 1 | 1 |
| Total | 98 | 100 |

Svarsfrekvens

100% (98/98)

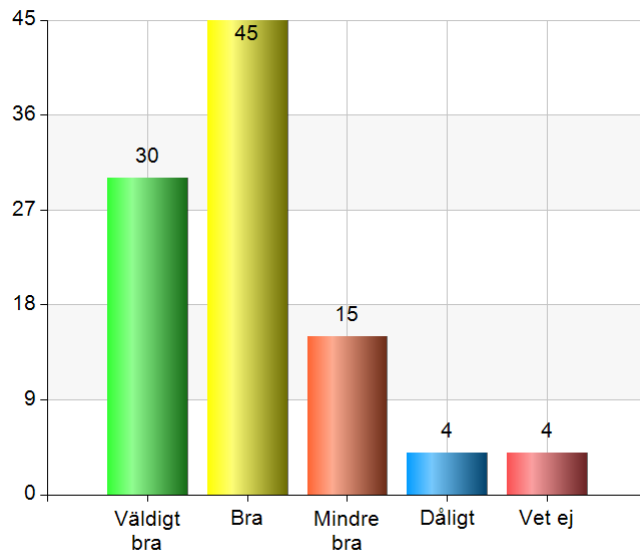


Vad tycker du om våra öppettider?

| Namn | Antal | % |
|-------------|-------|------|
| Väldigt bra | 30 | 30,6 |
| Bra | 45 | 45,9 |
| Mindre bra | 15 | 15,3 |
| Dåligt | 4 | 4,1 |
| Vet ej | 4 | 4,1 |
| Total | 98 | 100 |

Svarsfrekvens

100% (98/98)

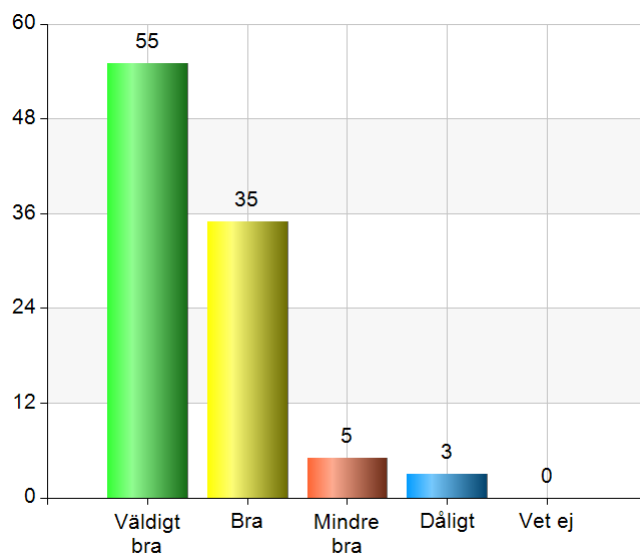


Hur var ditt helhetsintryck av ditt besök?

| Namn | Antal | % |
|-------------|-------|------|
| Väldigt bra | 55 | 56,1 |
| Bra | 35 | 35,7 |
| Mindre bra | 5 | 5,1 |
| Dåligt | 3 | 3,1 |
| Vet ej | 0 | 0 |
| Total | 98 | 100 |

Svarsfrekvens

100% (98/98)



Kön

| Namn | Antal | % |
|--------|-------|------|
| Kvinna | 67 | 71,3 |
| Man | 27 | 28,7 |
| Total | 94 | 100 |

| Svarsfrekvens |
|---------------|
| 95,9% (94/98) |

