



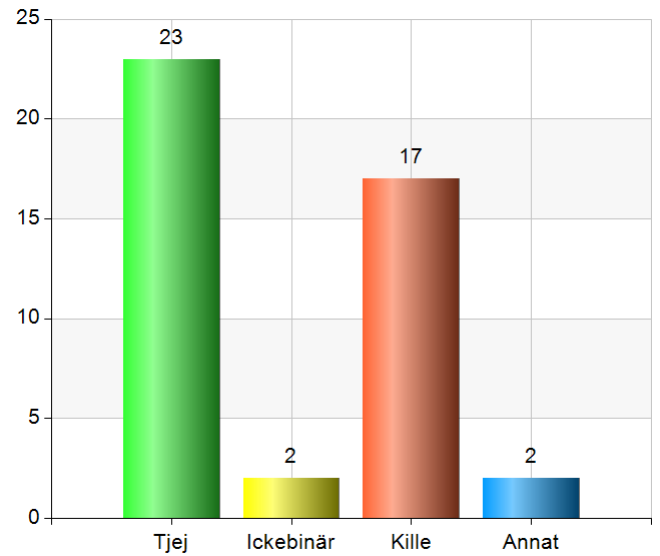
## Besökarenkät 2019

### Är du...?

Namn	Antal	%
Tjej	23	52,3
ickebinär	2	4,5
Kille	17	38,6
Annat	2	4,5
Total	44	100

#### Svarsfrekvens

100% (44/44)

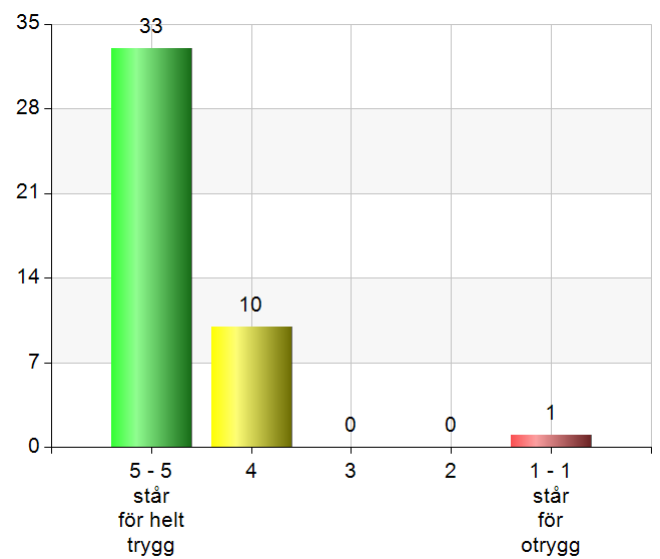


### Hur trygg känner du dig på fritidsgården?

Namn	Antal	%
5 - 5 står för helt trygg	33	75
4	10	22,7
3	0	0
2	0	0
1 - 1 står för otrygg	1	2,3
Total	44	100

#### Svarsfrekvens

100% (44/44)



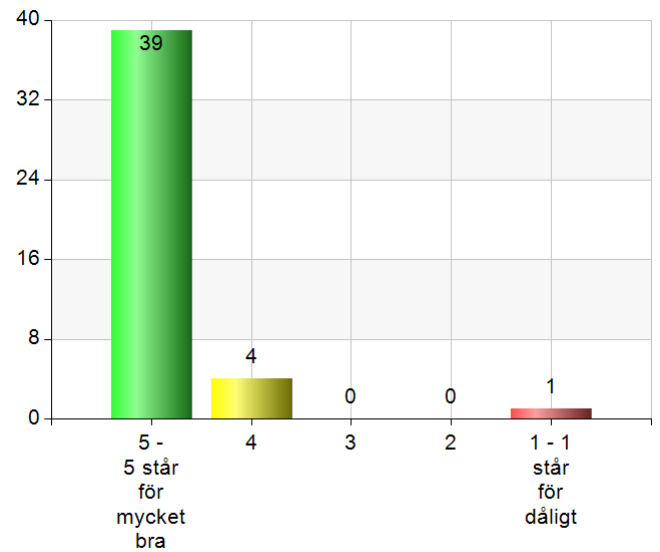


### Hur upplever du ledarnas bemötande?

Namn	Antal	%
5 - 5 står för mycket bra	39	88,6
4	4	9,1
3	0	0
2	0	0
1 - 1 står för dåligt	1	2,3
Total	44	100

#### Svarsfrekvens

100% (44/44)



### Känner du att du kan påverka verksamheten om du vill?

Namn	Antal	%
Ja	33	89,2
Nej	4	10,8
Total	37	100

#### Svarsfrekvens

84,1% (37/44)

