



LJUNGBY  
KOMMUN

# UTREDNING FÖR HÅLLBARA SKOLOR

2009-03-04



LJUNGBY  
KOMMUN

## GRUNDLÄGGANDE FÖRUTSÄTTNINGAR:

### Fritids och förskoleklass

I kostnaderna framtagna för dessa verksamheter har de centrala kostnaderna och intäkterna exkluderats.

### Grundskola

*Lärarkostnader* står för löner och sociala avgifter för den pedagogiska personalen förutom specialpedagoger.

*Lokaler och inventarier* står för löner till lokalvårdare och vaktmästare samt internhyra för hela enheten exklusive förskolans andel. Om vaktmästaren även arbetat på förskolan har kostnaden för denne minskats med motsvarande andel som den andel arbetstid vaktmästaren har förlagt på förskolan.

*Övrigt* innehåller alla övriga kostnader så som läromedel och rektorernas löner. Här ingår även fördelade kostnader för skolsköterskor och fältkuratorer.

### Generellt

Kostnader för psykologer, skolskjutsar, elevassistenter samt specialpedagoger har exkluderats från utredningen då dessa är svåra att fördela rättvist mellan enheterna.

För rektorerna har den andel tid de lägger för förskoleavdelningarna räknats bort från deras lönekostnader.



## Sammanfattning av utredningen för hållbara skolor

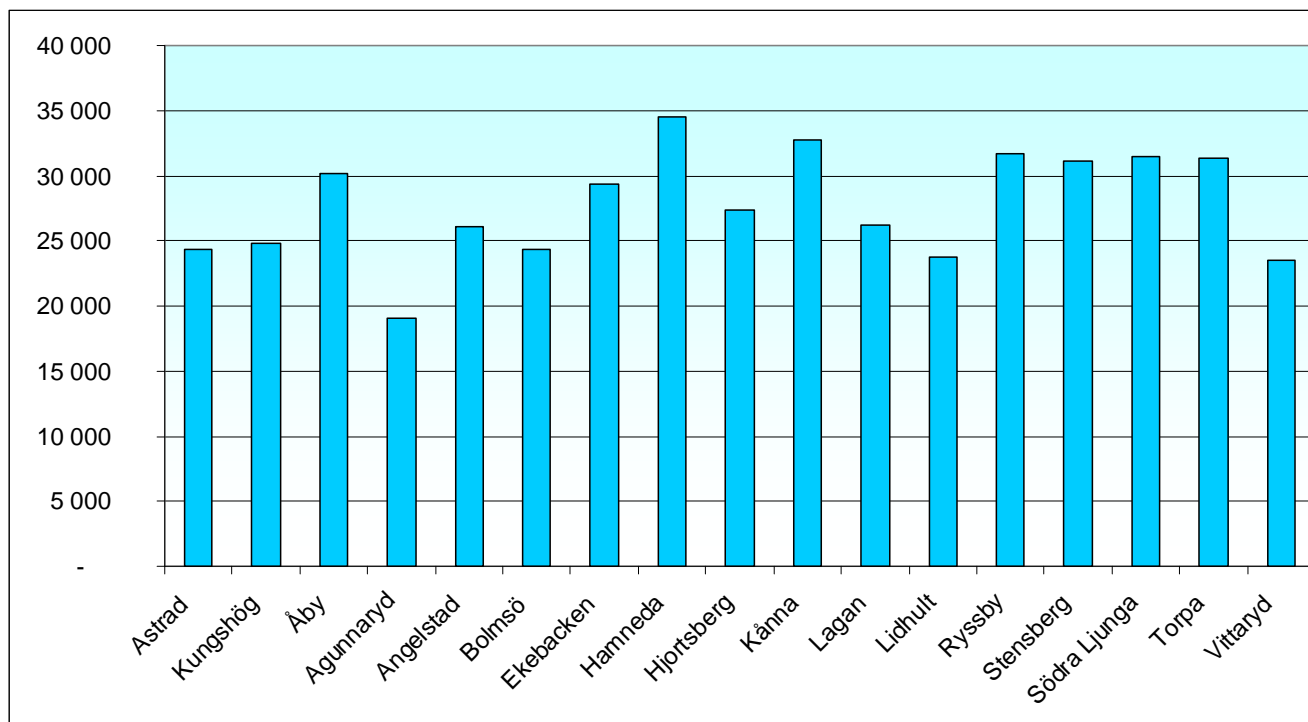
Alla kostnader är uttryckta som kostnad per elev/barn.

Grundskola F-9	Fritids		Förskoleklass		Grundskola					
	Barn	Kostnad	Elever	Kostnad	Elever	Lärarkostnader	Lokaler och inv.	Övrigt	Summa	m <sup>2</sup> /elev
Astrad	61	24 354	22	34 923	648	35 331	9 825	8 023	53 179	13
Kungshög	109	24 761	25	34 120	641	37 353	11 774	8 958	58 085	16
Åby	43	30 147	12	21 333	315	39 110	14 898	11 501	65 509	23

Grundskola F-6	Fritids		Förskoleklass		Grundskola					
	Barn	Kostnad	Elever	Kostnad	Elever	Lärarkostnader	Lokaler och inv.	Övrigt	Summa	m <sup>2</sup> /elev
Agunnaryd	21	19 081	10	34 150	43	46 942	27 737	11 612	86 291	21
Angelstad	38	26 061	10	27 010	80	36 415	14 705	7 893	59 013	15
Bolmsö	24	24 371	9	16 089	37	44 611	31 186	12 476	88 273	15
Ekebacken	129	29 391	30	18 840	195	36 748	19 651	6 466	62 864	12
Hamneda	12	34 492	3	27 167	29	43 307	45 752	10 214	99 272	48
Hjortsberg	124	27 412	49	24 235	220	43 162	15 268	6 632	65 062	15
Kånna	24	32 725	10	28 530	35	50 866	19 623	10 329	80 817	27
Lagan	57	26 147	18	25 361	85	37 319	23 906	9 394	70 619	10
Lidhult	49	23 729	16	26 475	79	37 984	36 357	11 062	85 403	23
Ryssby	57	31 712	18	26 667	108	32 082	41 361	8 512	81 956	29
Stensberg	78	31 082	22	25 273	138	37 786	18 950	8 447	65 183	22
Södra Ljunga	12	31 475	4	23 225	29	41 176	26 462	15 393	83 031	25
Torpa	14	31 293	4	20 800	41	40 651	26 532	9 724	76 907	24
Vittaryd	26	23 465	10	36 250	38	37 639	34 368	11 611	83 618	17



Diagram över kostnaden per barn i fritids





LJUNGBY  
KOMMUN

Diagram över kostnaden per elev i förskoleklass

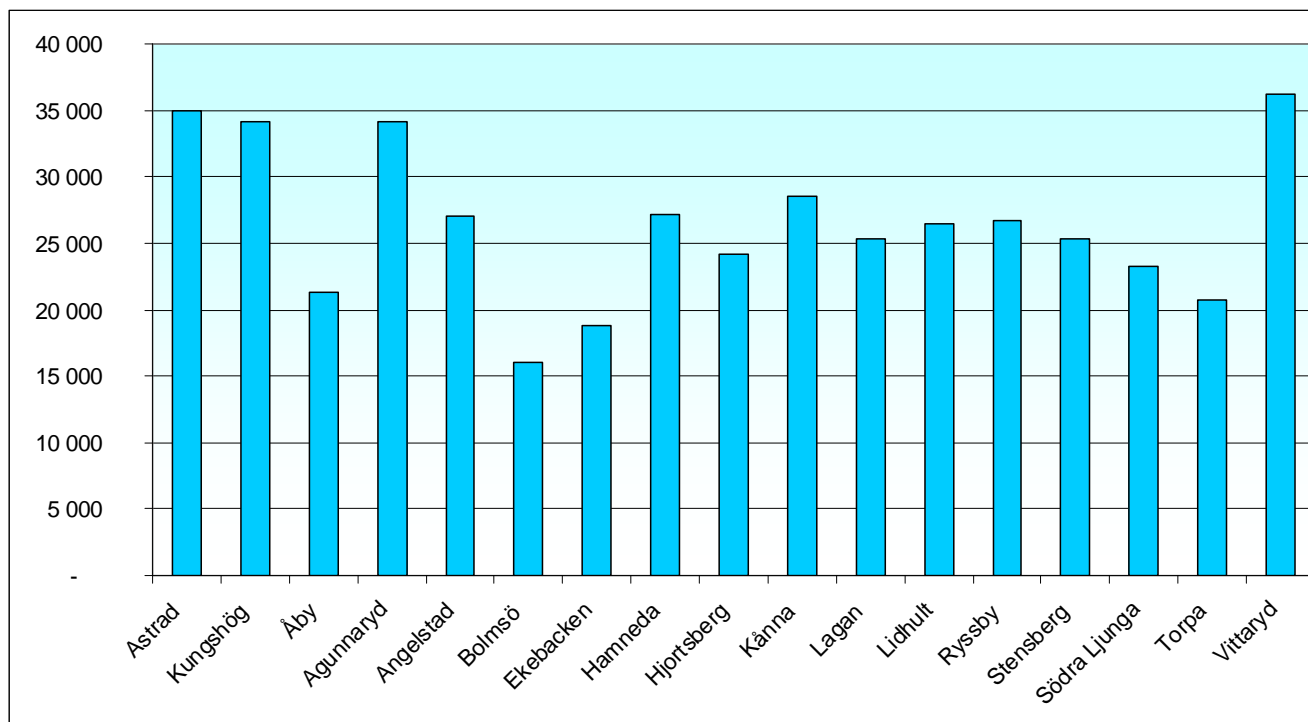




Diagram över kostnaden per elev i grundskola

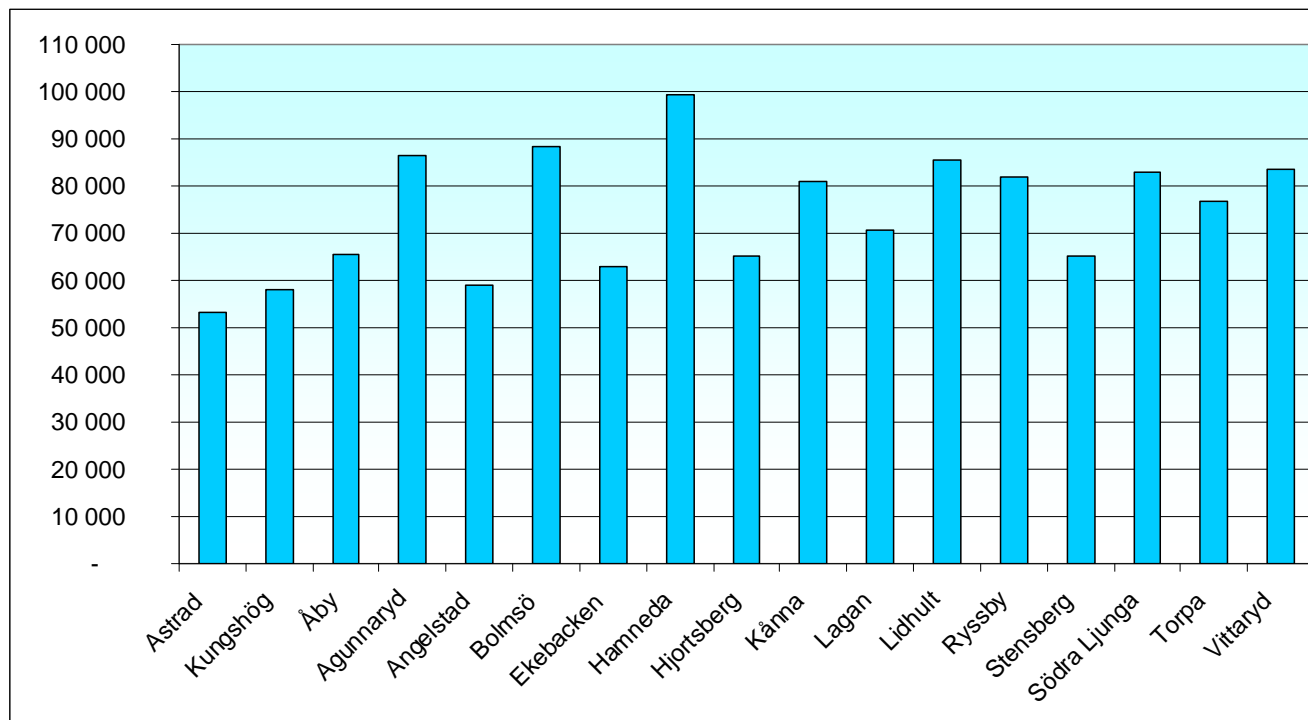




Diagram över kostnaderna per barn/elev i fritids, förskoleklass och grundskola.

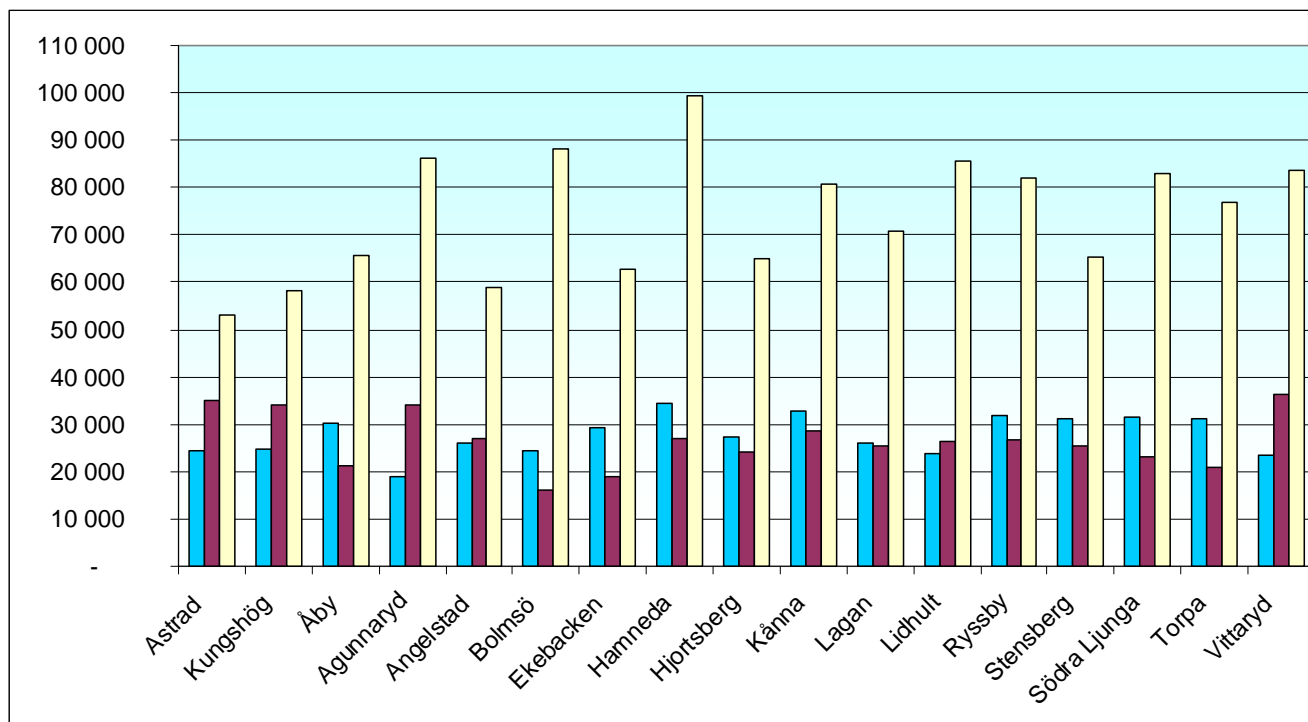




Diagram över antalet kvadratmeter per elev i förskoleklass och grundskolan

