

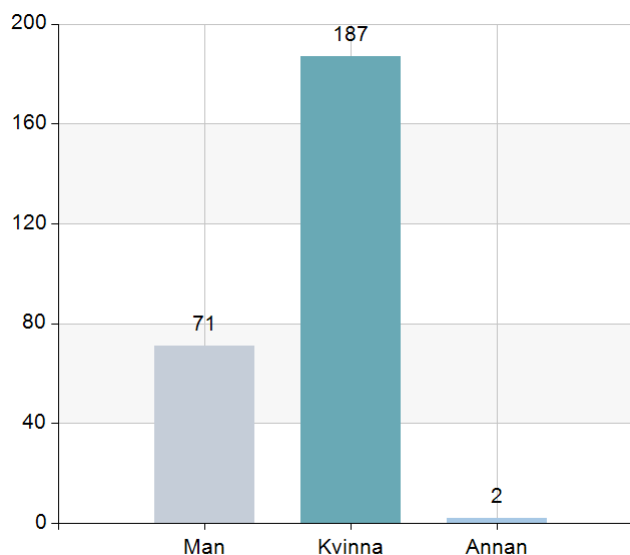
Tyck till om biblioteken i Ljungby 2020

Kön Jag är...

Namn	Antal	%
Man	71	27,3
Kvinna	187	71,9
Annan	2	0,8
Total	260	100

Svarsfrekvens

100% (260/260)

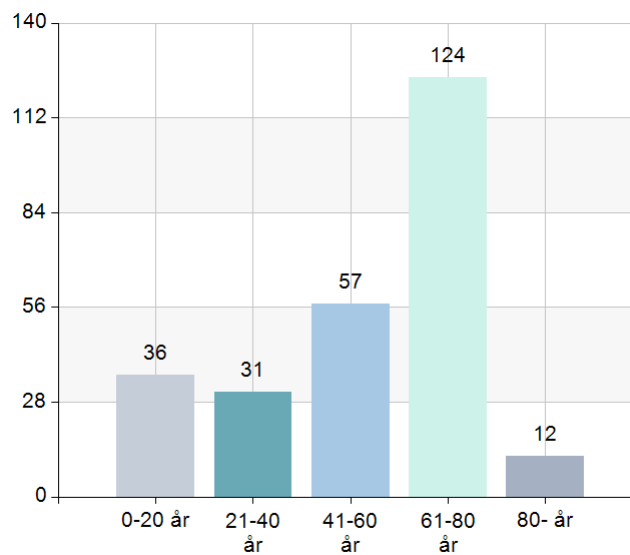


Ålder Jag är...

Namn	Antal	%
0-20 år	36	13,8
21-40 år	31	11,9
41-60 år	57	21,9
61-80 år	124	47,7
80- år	12	4,6
Total	260	100

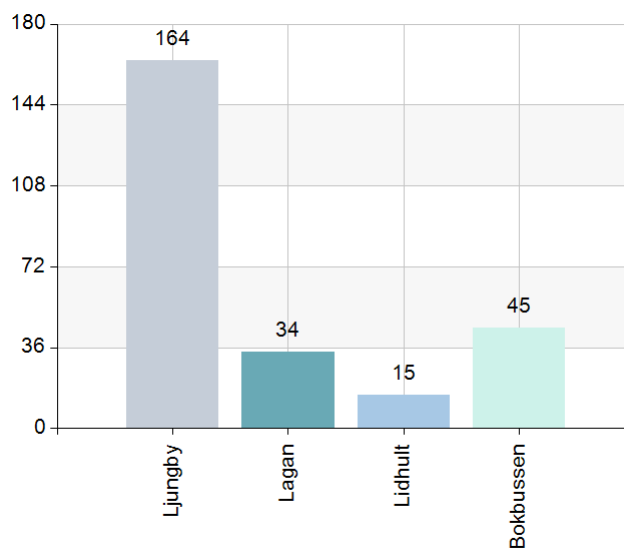
Svarsfrekvens

100% (260/260)



Vilket bibliotek besöker du oftast?

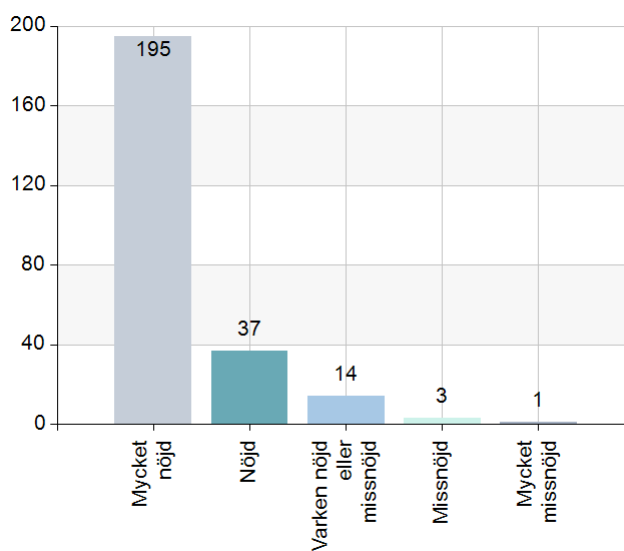
Namn	Antal	%
Ljungby	164	63,6
Lagan	34	13,2
Lidhult	15	5,8
Bokbussen	45	17,4
Total	258	100



Svarsfrekvens
99,2% (258/260)

Hur nöjd är du med personalens bemötande och serviceförmåga på biblioteket?

Namn	Antal	%
Mycket nöjd	195	78
Nöjd	37	14,8
Varken nöjd eller missnöjd	14	5,6
Missnöjd	3	1,2
Mycket missnöjd	1	0,4
Total	250	100

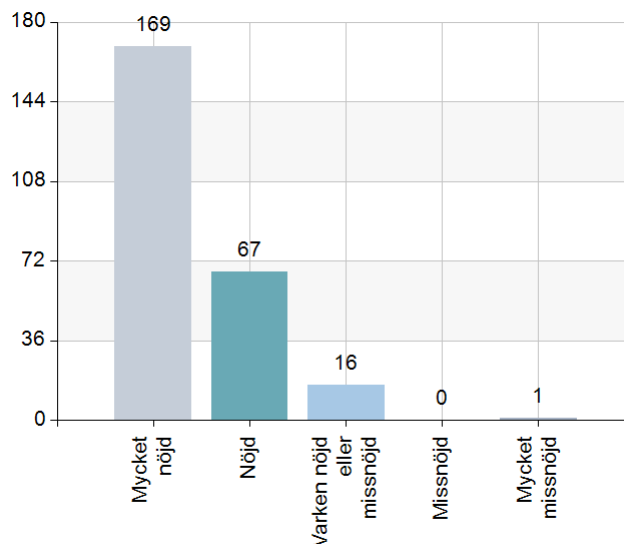


Svarsfrekvens
96,2% (250/260)

Hur nöjd är du med personalens kompetens?

Namn	Antal	%
Mycket nöjd	169	66,8
Nöjd	67	26,5
Varken nöjd eller missnöjd	16	6,3
Missnöjd	0	0
Mycket missnöjd	1	0,4
Total	253	100

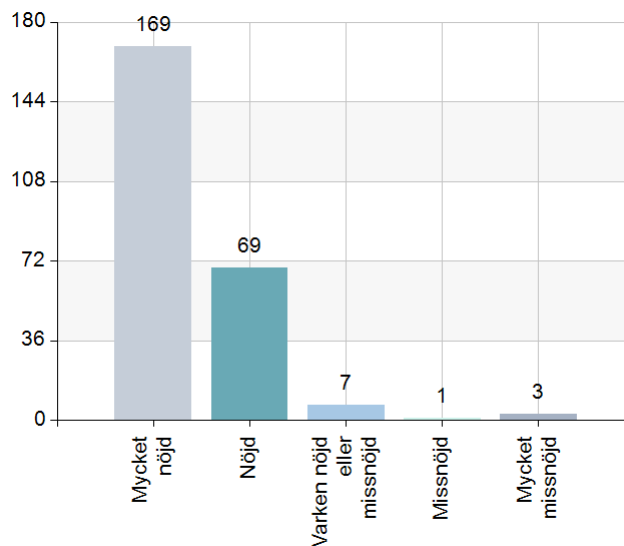
Svarsfrekvens
97,3% (253/260)



Hur nöjd är du med biblioteket som helhet?

Namn	Antal	%
Mycket nöjd	169	67,9
Nöjd	69	27,7
Varken nöjd eller missnöjd	7	2,8
Missnöjd	1	0,4
Mycket missnöjd	3	1,2
Total	249	100

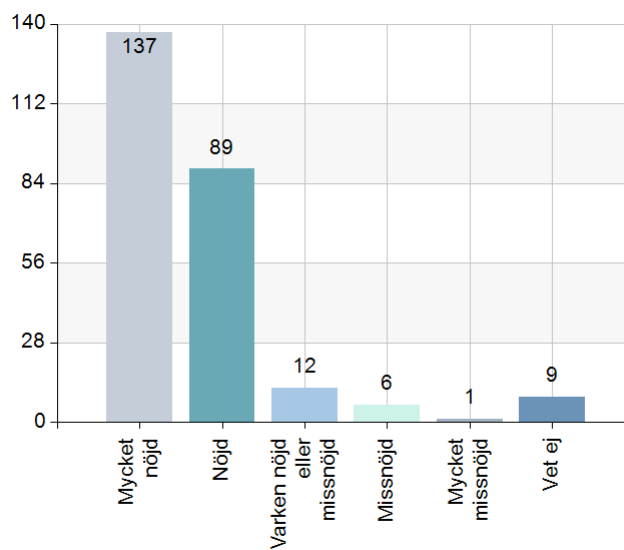
Svarsfrekvens
95,8% (249/260)



Hur nöjd är du med följande...?

-- biblioteket har de böcker, filmer, musik med mera som jag vill låna

Namn	Antal	%
Mycket nöjd	137	53,9
Nöjd	89	35
Varken nöjd eller missnöjd	12	4,7
Missnöjd	6	2,4
Mycket missnöjd	1	0,4
Vet ej	9	3,5
Total	254	100

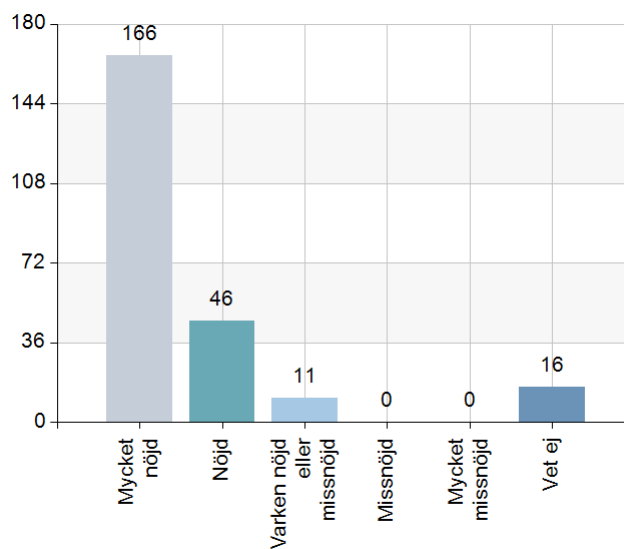


Svarsfrekvens

97,7% (254/260)

-- självbetjäningen i bibliotekets lokaler fungerar bra (låna, låna om, återlämna, hämta det du köat på)

Namn	Antal	%
Mycket nöjd	166	69,5
Nöjd	46	19,2
Varken nöjd eller missnöjd	11	4,6
Missnöjd	0	0
Mycket missnöjd	0	0
Vet ej	16	6,7
Total	239	100

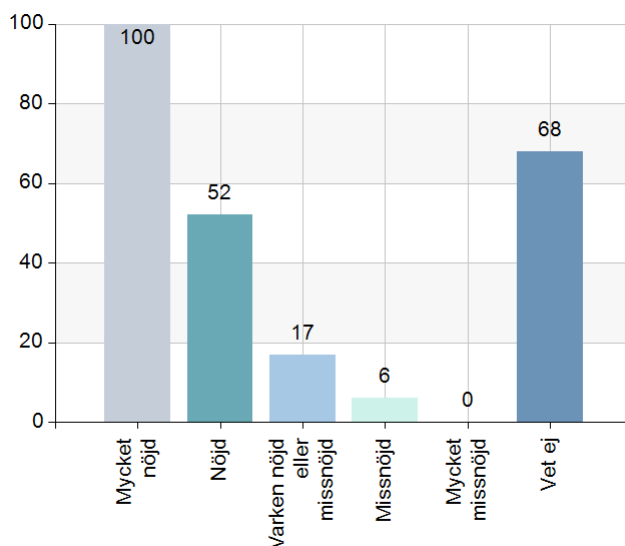


Svarsfrekvens

91,9% (239/260)

-- bibliotekets webbplats fungerar bra (söka, låna e-böcker, låna om, sätta sig i kö)

Namn	Antal	%
Mycket nöjd	100	41,2
Nöjd	52	21,4
Varken nöjd eller missnöjd	17	7
Missnöjd	6	2,5
Mycket missnöjd	0	0
Vet ej	68	28
Total	243	100

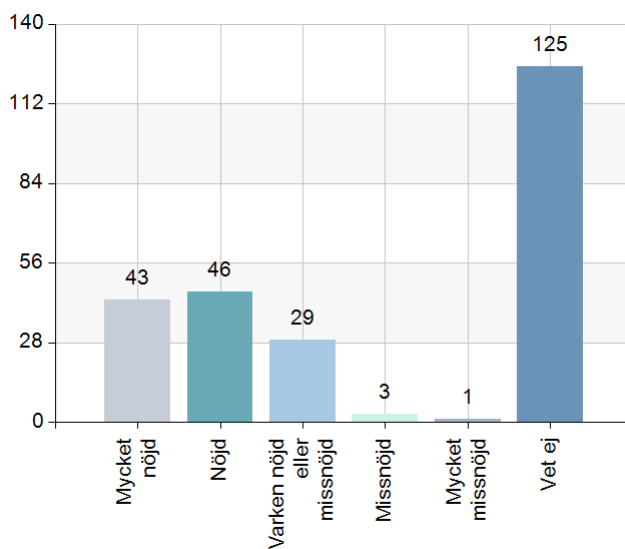


Svarsfrekvens

93,5% (243/260)

- - evenemang och aktiviteter som biblioteket ordnar för vuxna är bra (föreläsningar, workshop, "så funkas vi dageb" m.m.)

Namn	Antal	%
Mycket nöjd	43	17,4
Nöjd	46	18,6
Varken nöjd eller missnöjd	29	11,7
Missnöjd	3	1,2
Mycket missnöjd	1	0,4
Vet ej	125	50,6
Total	247	100

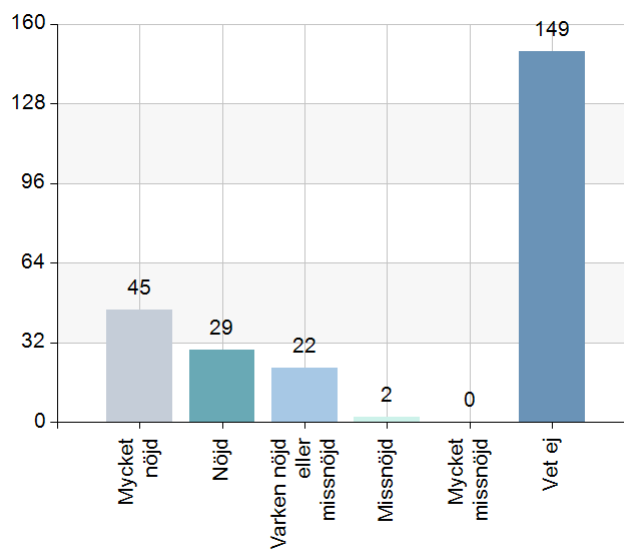


Svarsfrekvens

95% (247/260)

- - evenemang och aktiviteter som biblioteket ordnar för barn och unga är bra (sagostunder, workshop, lovaktiviteter, familjelördag, m.m.)

Namn	Antal	%
Mycket nöjd	45	18,2
Nöjd	29	11,7
Varken nöjd eller missnöjd	22	8,9
Missnöjd	2	0,8
Mycket missnöjd	0	0
Vet ej	149	60,3
Total	247	100

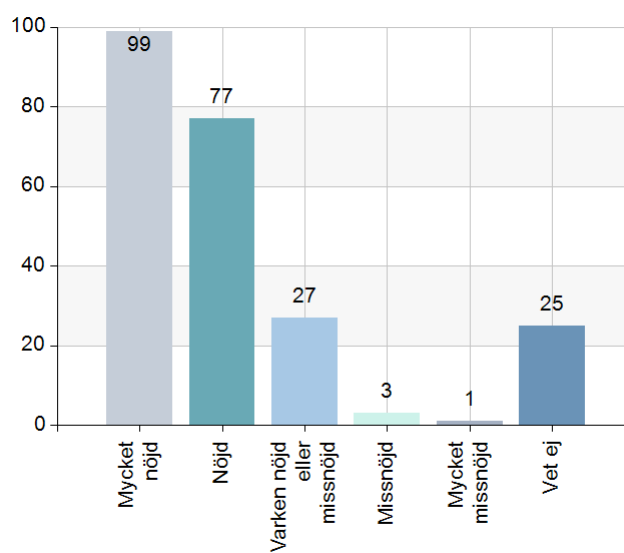


Svarsfrekvens

95% (247/260)

-- biblioteket är en mötesplats med trivsamt miljö

Namn	Antal	%
Mycket nöjd	99	42,7
Nöjd	77	33,2
Varken nöjd eller missnöjd	27	11,6
Missnöjd	3	1,3
Mycket missnöjd	1	0,4
Vet ej	25	10,8
Total	232	100

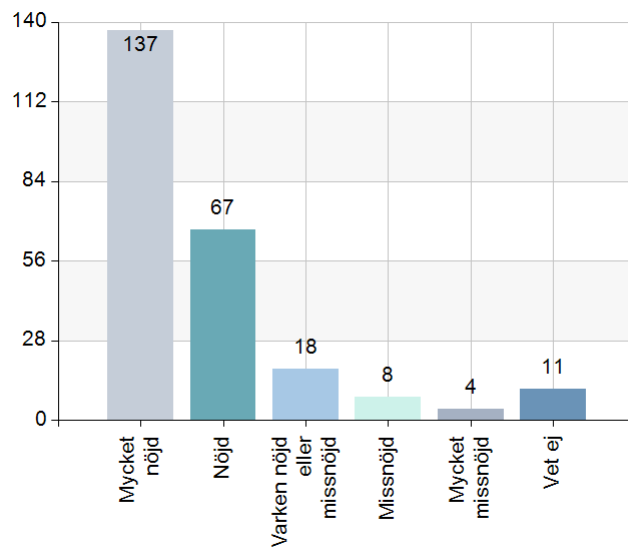


Svarsfrekvens

89,2% (232/260)

-- bibliotekets öppettider passar mig bra

Namn	Antal	%
Mycket nöjd	137	55,9
Nöjd	67	27,3
Varken nöjd eller missnöjd	18	7,3
Missnöjd	8	3,3
Mycket missnöjd	4	1,6
Vet ej	11	4,5
Total	245	100

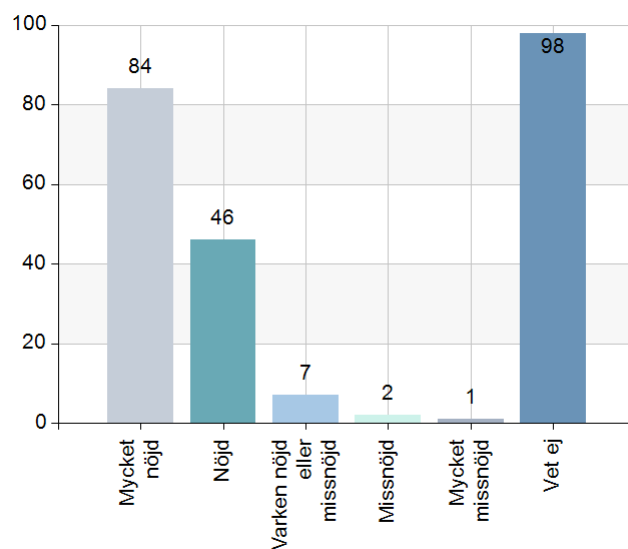


Svarsfrekvens

94,2% (245/260)

-- tillgängligheten för funktionsnedsättning är god

Namn	Antal	%
Mycket nöjd	84	35,3
Nöjd	46	19,3
Varken nöjd eller missnöjd	7	2,9
Missnöjd	2	0,8
Mycket missnöjd	1	0,4
Vet ej	98	41,2
Total	238	100

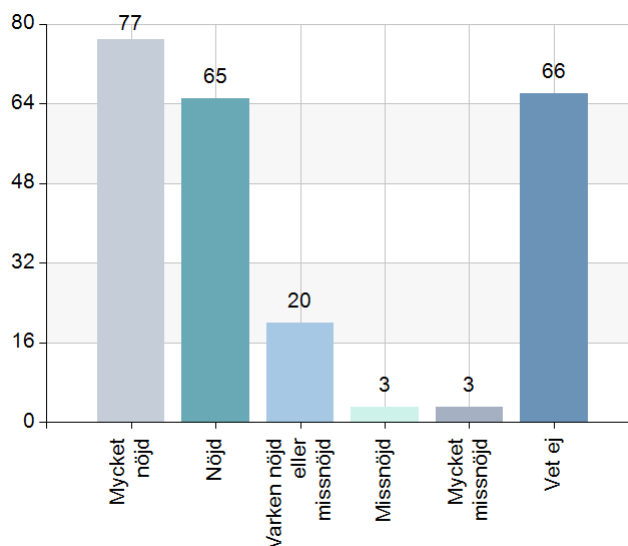


Svarsfrekvens

91,5% (238/260)

-- det är lätt att hitta information jag behöver på bibliotekets webbplats

Namn	Antal	%
Mycket nöjd	77	32,9
Nöjd	65	27,8
Varken nöjd eller missnöjd	20	8,5
Missnöjd	3	1,3
Mycket missnöjd	3	1,3
Vet ej	66	28,2
Total	234	100

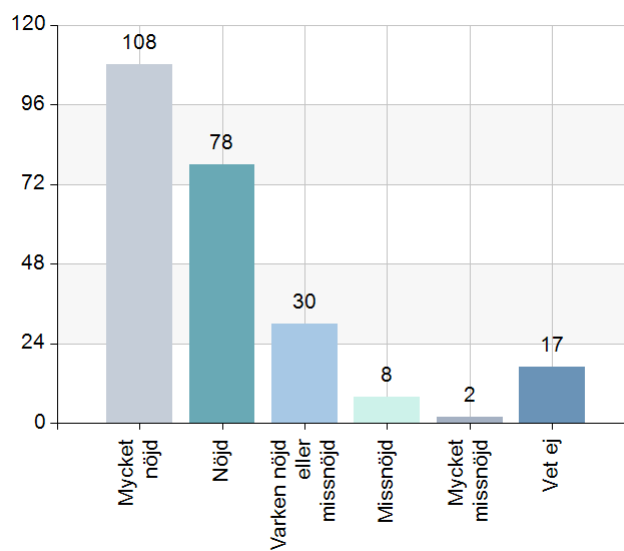


Svarsfrekvens

90% (234/260)

-- det är lätt att hitta det jag söker i biblioteket

Namn	Antal	%
Mycket nöjd	108	44,4
Nöjd	78	32,1
Varken nöjd eller missnöjd	30	12,3
Missnöjd	8	3,3
Mycket missnöjd	2	0,8
Vet ej	17	7
Total	243	100



Svarsfrekvens

93,5% (243/260)