

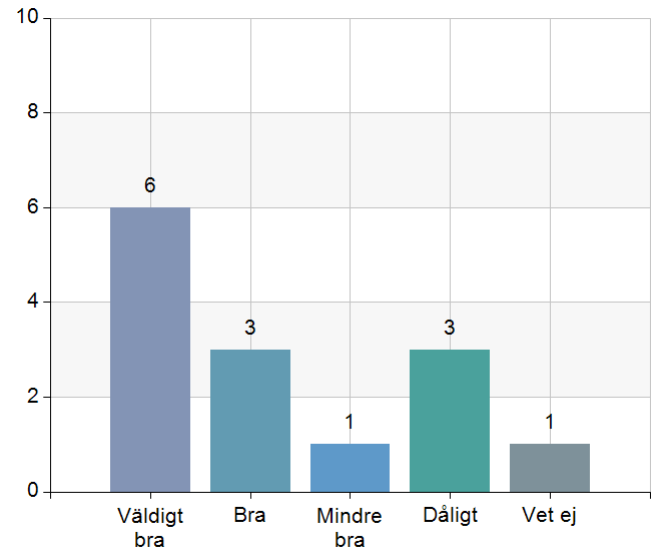


Besöksenkät Ljungby Arena v.8 -22

Hur blev du bemött av personalen?

Namn	Antal	%
Väldigt bra	6	42,9
Bra	3	21,4
Mindre bra	1	7,1
Dåligt	3	21,4
Vet ej	1	7,1
Total	14	100

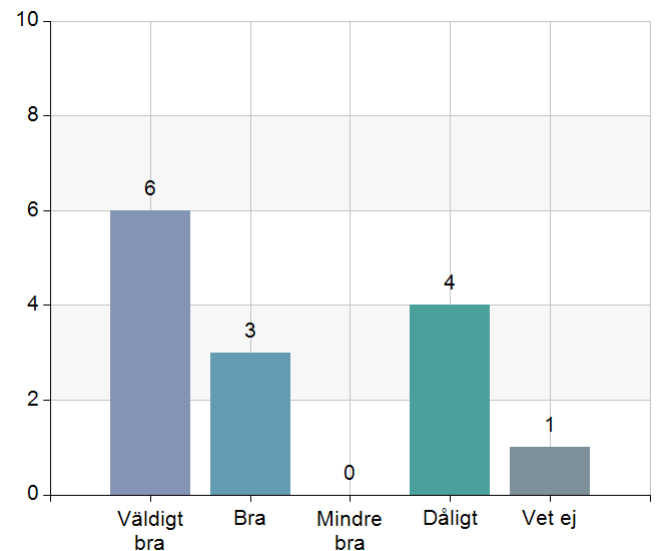
Svarsfrekvens
100% (14/14)



Hur upplever du att lokalerna var städade?

Namn	Antal	%
Väldigt bra	6	42,9
Bra	3	21,4
Mindre bra	0	0
Dåligt	4	28,6
Vet ej	1	7,1
Total	14	100

Svarsfrekvens
100% (14/14)

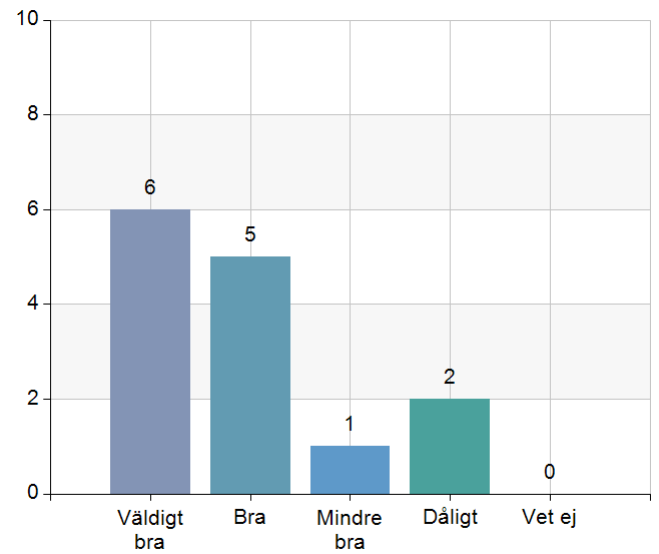


Vad var ditt helhetsintryck av ditt besök?



Namn	Antal	%
Väldigt bra	6	42,9
Bra	5	35,7
Mindre bra	1	7,1
Dåligt	2	14,3
Vet ej	0	0
Total	14	100

Svarsfrekvens
100% (14/14)



Kön?

Namn	Antal	%
Man	6	42,9
Kvinna	8	57,1
Övrigt	0	0
Total	14	100

Svarsfrekvens
100% (14/14)

